

municipalité de



Municipalité de Saint-Jude

Budget 2023

PTI 2023-2024-2025



Table des matières

- ▶ Mot de madame le maire3
- ▶ Présentation du conseil4
- ▶ Saint-Jude en bref5
- ▶ Faits saillants7
- ▶ Budget 20238
- ▶ Programme triennal d'immobilisations 2023-2024-202513

Mot de madame le maire, Annick Corbeil



Déléguée aux loisirs et aux sports
Représentante à la MRC

LES MEMBRES DU CONSEIL MUNICIPAL, LA
DIRECTION GÉNÉRALE, MEMBRES DE L'ÉQUIPE DE
TRAVAIL ET MOI-MÊME, SOMMES FIERS DE VOUS
PRÉSENTER LE BUDGET 2023-24.

AVEC UNE HAUSSE DE 1% EN 2022, CELA NOUS A
PERMIS DE NE PAS AUGMENTER LES TAXES EN
2023.

NOUS ESPÉRONS QUE CETTE COURTE
PRÉSENTATION VOUS PERMETTRA DE
COMPRENDRE À QUOI SERVENT VOS TAXES ET
SURTOUT OÙ VA VOTRE ARGENT.

C'EST DANS UN SOUCIS DE TRANSPARENCE ET
D'EFFICACITÉ QUE NOUS VOUS PRÉSENTONS NOS
GRANDES ORIENTATIONS.

BONNE LECTURE ET N'HÉSITÉZ PAS À NOUS FAIRE
PART DE VOS COMMENTAIRES.

Présentation du conseil municipal

▶ **Sylvain Lafrenaye, conseiller #1**

- ▶ Responsable du comité de la voirie
- ▶ Délégué à la Régie d'Aqueduc Richelieu Centre

▶ **Francis Grégoire, conseiller #2**

- ▶ Délégué au comité consultatif d'urbanisme
- ▶ Délégué à la Régie intermunicipale d'Acton et des Maskoutains
- ▶ Délégué au comité intermunicipal concernant l'entente incendie avec la municipalité de Saint-Bernard-de-Michaudville

▶ **Anolise Brault, conseillère #3**

- ▶ Mairesse suppléante et substitut à la MRC des Maskoutains
- ▶ Déléguée à la Maison des jeunes, à la jeunesse, à l'école et aux questions familiales
- ▶ Déléguée à la protection de l'environnement
- ▶ Déléguée au comité de l'UQROP

▶ **Richard Hébert, conseiller #4**

- ▶ Délégué au comité de la protection civile
- ▶ Responsable des ressources humaines
- ▶ Délégué substitut à la Régie intermunicipale d'Acton et des Maskoutains

▶ **Jacynthe Potvin, conseillère #5**

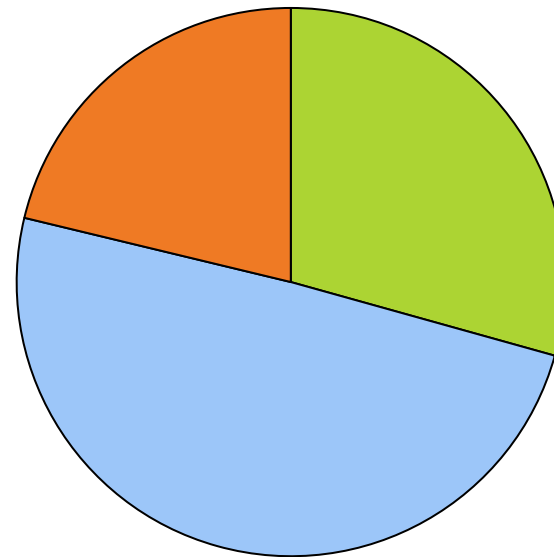
- ▶ Déléguée à la FADOQ
- ▶ Déléguée pour le suivi MADA (Municipalités Amies Des Aînés au Québec)
- ▶ Déléguée de la culture et du patrimoine, de l'AFÉAS et de la bibliothèque

▶ **Pierre Letendre, conseiller #6**

- ▶ Responsable des loisirs et des sports
- ▶ Délégué à la Sûreté du Québec

Saint-Jude en bref

Population totale	1 359
Moins de 18 ans	340
18-60 ans	690
60 ans et plus	329



- 18 ans et moins
- 18 - 60 ans
- 60 ans et plus

Notre mission

Offrir un milieu de vie de qualité en misant sur le développement durable avec une gestion transparente, innovatrice et orientée vers les besoins des citoyens et des familles.

Saint-Jude en bref

Ce qui nous distingue

- ▶ 2 parcs et espaces verts aménagés
- ▶ Installations sportives disponibles gratuitement
- ▶ Jeux d'eau et modules de jeux
- ▶ Plusieurs organismes au service des citoyens
- ▶ Magnifiques paysages panoramiques
- ▶ Anneau de glace
- ▶ Rivière Salvail navigable pour de petites embarcations non motorisées
- ▶ Piste cyclable balisée



Faits saillants

Budget total

2 338 076\$

Valeur total des immeubles

324 748 000\$

(hausse de 224 000\$)

BONIFICATION DES SERVICES, ACTIVITÉS ET AMÉLIORATION DES INFRASTRUCTURES

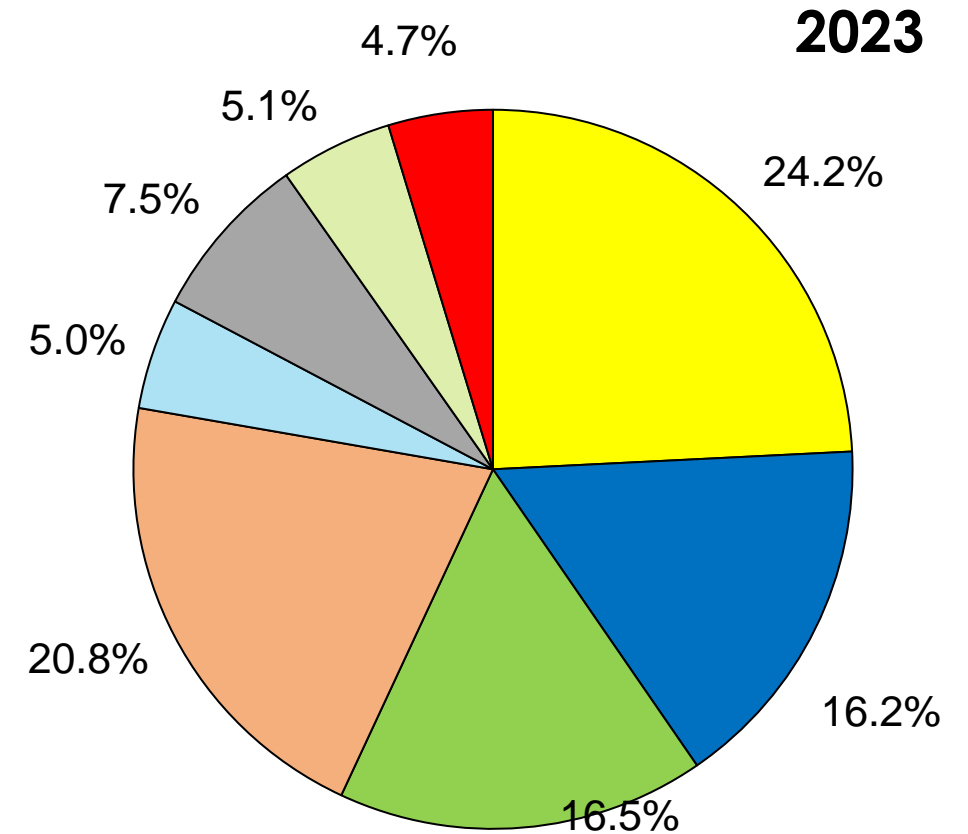
- Rénovation de la patinoire extérieure
- Installation de trottoir dans la municipalité
- Embellissement de la municipalité avec l'installation de plusieurs drapeaux
- L'ajustement de la signalisation routière
- L'amélioration des locaux municipaux
- L'achat d'un nouveau camion de déneigement

Budget 2023 - Revenus

Taxes	2022	2023	Proportion
Foncière générale	1 487 943 \$	1 488 969 \$	64 %
Tarif pour les services municipaux	502 655 \$	482 008 \$	21 %
Tenant lieu de taxes	46 936 \$	46 936 \$	2 %
Services rendus	94 455 \$	104 161 \$	4 %
Revenus de sources locales	104 657 \$	94 455 \$	4 %
Transfert	78 736 \$	121 547 \$	5 %
Total	2 315 382 \$	2 338 076 \$	100%

Budget 2023 – Dépenses par fonction

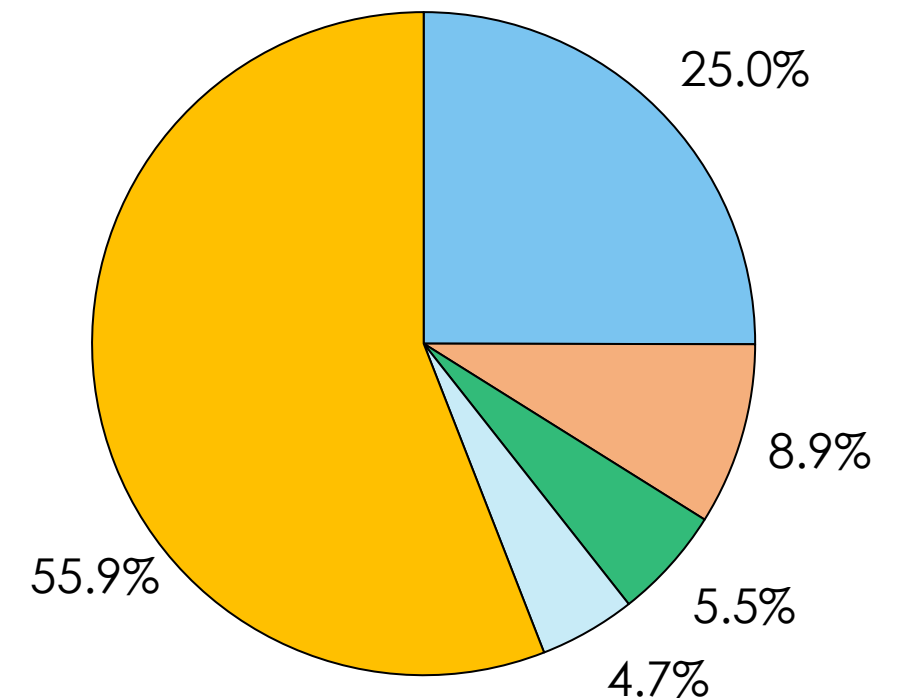
	2022	2023	Proportion
Administration	463 981\$	566 096\$	24.21%
Sécurité publique	398 863\$	378 450\$	16.19%
Transport/voirie	316 027\$	386 631\$	16.54%
Hygiène du milieu	445 068\$	486 284\$	20.8%
Urbanisme	109 267\$	116 888\$	5.0%
Loisirs et culture	167 453\$	175 632\$	7.51%
Immobilisations	275 412\$	118 224\$	5.06%
Service de la dette	139 211\$	109 871\$	4.7%
Total	2 315 382\$	2 338 076\$	100%



Budget 2023 – Dépenses par nature

	2022	2023	Proportion
Masse salariale et avantages sociaux	495 916\$	585 180\$	25.03%
Matières résiduelles	193 367\$	207 546\$	8.8%
Contribution à des organismes	125 012\$	128 102\$	5.48%
Service de la dette	139 211\$	109 871\$	4.7%
Autres dépenses	1 361 876\$	1 307 377\$	55.92%
Total	2 315 382\$	2 338 076\$	100%

2023



Budget 2023 – Rôle de l'évaluation foncière

Catégories	2022	2023	Variation
Résidentiel	115 356 300\$	116 159 500\$	35.77%
Industries	1 646 000\$	1 646 000\$	0.51%
Commerces	5 105 400\$	4 789 900\$	1.47%
Agriculture	196 679 400\$	196 267 500\$	60.44%
Couvoirs	1 060 300\$	1 060 300\$	0.33%
Exploitation minière	91 800\$	91 800\$	0.03%
Terrains vagues	2 211 300\$	2 359 500\$	0.73%
Forêts	2 373 500\$	2 373 500\$	0.73%
Total	324 524 000\$	324 748 000\$	100%

Budget 2023 – Taux de taxation et des compensations

TAUX DE TAXES ET DES COMPENSATIONS	2022	2023
Foncière générale (par 100\$ d'évaluation)	0.4585\$	0.4585\$
Foncière pour égout pluvial et rues (par 100\$ d'évaluation)	0.0239\$	0.0239\$
Collecte résidus domestiques (par unité desservie)	97.00\$	97.00\$
Collecte matières recyclables (par unité desservie)	41.00\$	41.00\$
Collecte matières organiques (par unité desservie)	75.00\$	75.00\$
Égout sanitaire - dette (par unité desservie)	170.00\$	170.00\$
Traitement des eaux usées (par unité desservie)	175.00\$	175.00\$
Taux de base pour l'eau (par unité desservie et comprend 100 mètres cubes)	130.00\$	130.00\$
Eau - excédent du taux de base (par mètre cube)	0.650\$	0.650\$
Vidange d'installation septique (coût vidange obligatoire aux 2 ans/2= facture annuelle)	84.00\$	84.00\$
Vidange d'installation septique saisonnier (coût vidange obligatoire aux 4 ans/4= facture annuelle)	42.00\$	42.00\$

Programme Triennal d'Immobilisations 2023-2024-2025

PTI 2023-2024-2025

2 045 000\$

TOTAL DES PROJETS POUR 2023

370 000\$

Voirie	2023	2024	2025	Tier
Égout et réfection du stationnement – Centre communautaire		150 000\$		TECQ
Réparation du ponceau Rang Barreau	10 000\$			TECQ
Réfection rang Sainte-Rose		500 000\$		TECQ
Subvention pour le développement de la rue Bernard		250 000\$		
Embellissement	100 000\$			Surplus et/ou courant
Remplacement du camion 10 roues			315 000\$	Surplus et/ou règlement d'emprunt
Total	110 000\$	900 000\$	315 000\$	

Incendie	2023	2024	2025	Tier
Agrandissement de la caserne			350 000\$	Recherche de subvention
Total	0\$	0\$	350 000\$	

Loisirs	2023	2024	2025	Tier
Réparation de la patinoire extérieure	150 000\$			MEQ MRC
Amélioration du parc Elphège-Filiatrault			70 000\$	Rech. de subvention
Total	150 000\$		70 000\$	

Administration	2023	2024	2025	Tier
Rénovation du bureau municipal	80 000\$			PRABAM
Panneau lumineux		20 000\$		
Rénovation des salles de bain – Centre communautaire	30 000\$			Recherche de subvention
Total	110 000\$	20 000\$	0\$	

municipalité de

